




PAREDES CORONA

BASE DECORADA CHIPRE TAUPE

Referencia: 602401761
Formato: 20x60 Cm
Color: TAUPE/TAUPE



	TRÁFICO TRAFFIC	PAREDES / WALLS
	ACABADO FINISH	Brillante / Glossy
	ASPECTO	CU / Piezas diseño único
	M2 POR CAJA SQ FT APPROX	1,1 11,84029
	UNIDADES PIECES	9
	PESO BRUTO CAJA kg WEIGHT LB APPROX	19,89 43,83756
	ESPESOR NOMINAL NOMINAL THICKNESS	10,0 ± 0,3
	CAJAS POR ESTIBA CARTONS PER PALLET	64
	VOLATILE ORGANIC COMPOUNDS	0

El color presentado en la fotografía es una aproximación al color real.
The color represented in the photograph is an approximation to the real color.

USO Por las características de los decorados cerámicos (Resistencia Mecánica y al rayado) NO se recomienda el uso en pisos.
USE For the characteristics of the ceramic walls (Mechanical Resistance and scratch) them do not are suitable for use in floor.

CARACTERÍSTICAS, VENTAJAS Y BENEFICIOS:

Base decorada estructurada de 20x60 cm con diseño de cuadros con diferentes tipos de mármol de alto realismo en diferentes tonalidades de grises. Decorada con tecnología digital y acabado brillante

Garantía Corona | Corona quality guaranteed: 10 Años/Years



Mayor información de garantía consulte www.corona.co/garantia

BASE DECORADA CHIPRE TAUPE

CARACTERÍSTICAS TÉCNICAS TECHNICAL CHARACTERISTICS		ENSAYO TEST	ESPECIFICACIÓN SPECIFICACION NTC 919 / ISO 13006	MEDICIONES LOTES PROMEDIO CORONA/ CORONA AVERAGE LOT MEASUREMENTS
ANCHO Y LARGO LENGHT AND WIDTH		NTC 4321 - 2 ISO 10545 - 2	(±) 0.50% del tamaño de fabricación	(±) 0.30% de la diagonal del tamaño de fabricación
PLANIRADIDAD DE LA SUPERFICIE SURFACE FLATNESS	Curvatura Central Central Curvature	NTC 4321 - 2 ISO 10545 - 2	-0.3% + 0.5%	(±) 0.30% de la diagonal del tamaño de fabricación
	Curvatura del lado Edge Curvature	NTC 4321 - 2 ISO 10545 - 2	-0.3% + 0.5%	± 0,3%
	Ortogonalidad Warpage	NTC 4321 - 2 ISO 10545 - 2	(±) 0.50% de la diagonal del tamaño de fabricación, hasta máximo 2 mm	(±) 0.30% de la diagonal del tamaño de fabricación
DEFECTOS SUPERFICIALES SURFACE DEFECTS		NTC 4321 - 2 ISO 10545 - 2	Mínimo 95% libre de defectos / Minimum 95% without deffects	Mínimo 95% libre de defectos / Minimum 95% without deffects
ABSORCIÓN DE AGUA WATER ABSORPTION		NTC 4321 - 3 ISO 10545 - 3	Mínimo 10% / Minimum 10%	Mínimo 14 % / Minimum 14%
RESISTENCIA A LA ROTURA BREAKING STRENGHT		NTC 4321 - 4 ISO 10545 - 4	Mínimo 600 N / Minimum 600 N	Mínimo 1170 N / Minimum 1170N
MÓDULO DE ROTURA MODULUS OF RUPTURE		NTC 4321 - 4 ISO 10545 - 4	Mínimo 12 N/mm2 / Minimum 12 N/mm2	Mínimo 24,5 N/mm2 / Minimum 24,5 N/mm2
RESISTENCIA A LA ABRASIÓN ABRASION RESISTANCE		NTC 4321 - 7 ISO 10545 - 7	No aplica / Not Applicable	No aplica / Not applicable
COEFICIENTE DE FRICCIÓN DINÁMICO DYNAMIC COEFFICIENT OF FRICTION		NTC 4321 - 17 ISO 10545 - 17	No aplica / Not applicable	No aplica / Not applicable
RESISTENCIA AL MANCHADO RESISTANCE TO STAINING		NTC 4321 - 14 NTC 4321 - 14	Mínimo clase 3 / Minimum class 3	Mínimo clase 5 / Minimum class 5
RESISTENCIA A AGENTES QUÍMICOS RESISTACE TO CHEMICALS		NTC 4321 - 13 NTC 4321-2 - 13	Mínimo clase B / Minimum B class	Clase A / Clase A
RESISTENCIA AL CHOQUE TÉRMICO THERMAL SHOCK RESISTANCE		NTC 4321-2 - 9 NTC 4321 - 9	Metodo disponible ISO 10545-13	Conforme

Descargar recomendaciones de uso en: <http://www.corona.co/instructivos/pisos-y-paredes>
Este producto es elaborado en Colombia, en la planta de La Estrella (Medellin, Antioquia)

FUENTES DE MATERIA PRIMA RESPONSABLES:

Compañía Colombiana de Cerámica S.A.S. - Colcerámica S.A.S. tiene informes de sostenibilidad corporativo que sigue los lineamientos del GRI Sustainability Report. Puede encontrarlo aquí: <http://www.corona.co/nuestra-empresa/corona-sostenible>

