


# DESAGÜE LARGO

PLÁSTICO CON REBOSE - REF: 935415551

Para la fabricación de este producto se utilizan materiales, equipos y tecnologías de última generación, que permiten ofrecer un artículo con los más altos estándares de calidad.



## ESPECIFICACIONES DE PRODUCTO

### RECUBRIMIENTOS (ACABADOS)

Resistente a la corrosión, pelado y decoloración por agua.

Recubrimientos no tóxico.

Condición de servicio recomendada, uso doméstico.

LAS PRESIONES Y CAUDALES INDICADOS PUEDEN VARIAR DE ACUERDO A LA INSTALACIÓN.

### CARACTERÍSTICAS GENERALES

935415551  
719585551

### VENTAJAS

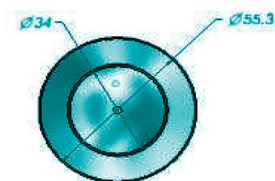

Desagüe con rebose	X X	La porcelana permite que el agua no se rebose y se drene rápidamente.
Empaque 1	X X	298316 Ext Bolsa 10.5X52.5CM CAL 4 Desague En ABS 30389.
Embalaje 1	X	Caja 39958 Mueble Segunda.
Embalaje 4	X	Caja Prepicada*3.

### ACABADO & COLOR

Cromo	X X	Acabado brillante, brinda la apariencia de material acero.
-------	-----	--

INFORMACIÓN SUSCEPTIBLE A CAMBIOS SIN PREVIO AVISO.  
(ÚLTIMA REVISIÓN AGOSTO 2016).

## PLANOS TÉCNICOS



Estas dimensiones son nominales y están sujetas a cambios sin previo aviso.



SERVICIO TÉCNICO  
01 8000 51 20 30



REPUESTOS  
ORIGINALES GRIVAL

Amplia red de técnicos propios y autorizados en todo el país para brindar servicio técnico post-venta.

AMPLIO STOCK DE REPUESTOS GENUINOS

# GRIVAL