



HOJA DE DATOS DEL PRODUCTO

Sikadur AnchorFix-4

SISTEMA EPÓXICO PARA ANCLAJES DE PERNOS Y BARRAS

DESCRIPCION DEL PRODUCTO

Sikadur AnchorFix-4 es un sistema epóxico de dos componentes, 100% sólidos insensible a la humedad y tixotrópico (no escurre), Una vez mezclados los componentes se obtiene una pasta suave de gran adherencia y resistencia mecánica para anclajes de pernos y barras, cumple norma ASTM C-881-02 tipo IV, grado 3.

USOS

Sikadur AnchorFix-4 puede ser usado solamente por profesionales con experiencia.

- Pasta para anclaje de pernos, varillas y fijaciones especiales en concreto.
- Anclajes en mampostería
- Pega de enchapes.
- Como sello en mantenimiento preventivo para rellenar fisuras de gran dimensión (menores de 6 mm), en estructuras nuevas o existentes para proteger el acero de refuerzo de la corrosión.
- Para fijar elementos como: prefabricados, vigas, escaleras, barandas, etc.
- Para la pega de elementos endurecidos como: madera, concreto, metal, vidrio, acero, etc

CARACTERISTICAS / VENTAJAS

- Producto listo para usar y de fácil aplicación con Pistola AnchorFix-4/3001.
- Insensible a la humedad antes, durante y después de curado.
- Alta resistencia y alto módulo de elasticidad.
- Excelente adherencia a mampostería, concreto, madera, acero y a la mayoría de materiales estructurales.
- Su consistencia pastosa es ideal para aplicaciones en vertical y sobre cabeza.
- Relación de mezcla A:B = 1:1 en volumen.

INFORMACION AMBIENTAL

Aprobación para contacto con agua potable de Water Quality Association según NSF/ANSI-61.

CERTIFICADOS / NORMAS

ASTM C-881-02, Tipo IV, Grado 3

INFORMACION DEL PRODUCTO

Empaques	Cartuchos gemelos Und. de 900 gr. – 600 cc. Cartuchos gemelos Und. de 450 gr. - 300 cc.
Color	Gris
Vida en el recipiente	Un (1) año a partir de la fecha de fabricación.
Condiciones de Almacenamiento	Almacenar en su empaque original, bien cerrado y bajo techo. Transpórtese con las precauciones normales para productos químicos.

INFORMACION TECNICA

Resistencia a Compresión	73°F (23°C)		(ASTM D-695)		
	4 horas	-			
	8 horas	300 psi, (2.1 MPa)			
	16 horas	8.209 psi, (56.6 MPa)			
	3 días	9.960 psi, (68.7 MPa)			
	7 días	10.380 psi, (71.6 MPa)			
Resistencia a Flexión	6.700 psi,(46.2 MPa)(14 días)		(ASTM D-790)		
Módulo de Elasticidad a Flexión	7,5*105 psi, (5.175 MPa) (14 días)		(ASTM D-790)		
Resistencia a tensión	4.300 psi,(29.7 MPa) (14 días)		(ASTM D-638)		
Módulo de Elasticidad a Tensión	4.1*105 psi, (2.829 MPa) (14 días)		(ASTM D-638)		
Elongación a Rotura	1.3%				
Resistencia a Cortante	3.700 psi (25.5 MPa)(14 días)		(ASTM D-732)		
Resistencia al Arrancamiento	Diámetro de acero de refuerzo	Diámetro de perforación (in)	Espaciamiento entre barras S_{cr}(cm)	Distancia al borde de C_{cr}(cm)	
	No. 3	1/2	17	11.5	
	No. 4	5/8	23	15	
	No. 5	3/4	29	19	
	No. 6	7/8	34	23	
	No. 7	1	40	27	
	No. 8	1-1/8	46	30.5	
	No. 9	1-3/8	52	33	
	No. 10	1-1/2	58	38	
	Profundidad de anclaje (cm) Mínimo	Capacidad de carga permisible con base en la resistencia de adherencia o capacidad del concreto (kg) f' C=140 kg/cm²	Capacidad de carga permisible con base en la resistencia del acero (kg) fy = 2.800 kg/cm²	Capacidad de carga permisible con base en la resistencia del acero (kg) fy = 4.200 kg/cm²	
	9	1.260	1.000	1.200	
	12	1.630	1.815	2.180	
	15	2.280	2.800	3.375	
	18	2.980	4.000	4.790	
	20	3.370	5.450	6.530	
	23	5.460	7.170	8.600	
	26	6.310	8.980	10.780	
	29	8.390	11.100	13.360	
	Valores de carga son válidos para las profundidades, diámetros, espaciamientos y distancias al borde indicados, para la temperatura de servicio admisible del Sikadur AnchorFix-4, para cargas estáticas y concreto sin fisuras. La carga admisible de diseño debe ser la menor entre la resistencia de adherencia y la del acero.				
	Contacto con agua	Absorción de agua (24 horas)	0.11%	(ASTM D-570)	

Temperatura de Servicio

Reducción de la carga de servicio admisible por resistencia de adherencia con base en la temperatura de servicio.

Temperatura de servicio	% de carga admisible
Hasta 49°C	100%
65°C	62%
82°C	52%

INFORMACION DE APLICACIÓN

Proporción de la Mezcla	1: 1 en volumen.		
Consumo	1,5 kilos por litro de relleno.		
Tiempo de Curado	Temperatura(°C) de aplicación	Tiempo Gel (min)	Tiempo de curado (horas)
	4	60	48
	15	45	36
	23	35	24
	32	20	24

INSTRUCCIONES DE APLICACION

Preparación de superficie

La superficie debe estar sana y limpia puede estar seca o húmeda pero libre de empozamientos. Remover polvo, lechada, grasa, curadores, impregnaciones, ceras y cualquier otro contaminante.

Método de limpieza

Anclaje de pernos, varillas y fijaciones especiales:

El diámetro del hueco del perno o varilla a anclar debe ser desde 1/8 a 1/4 de pulgada (3,2 a 6,4 mm) mayor que el diámetro del perno o varilla a anclar, realizar la perforación con un taladro rotopercurtor y la broca adecuada (1). Limpie el hueco con aire a presión, introduzca un cepillo de cerdas de alambre (churrusco) y coloque nuevamente aire a presión para eliminar los residuos de la perforación, repetir esta operación tres veces. Proteja el hueco contra la penetración de agua u otras partículas contaminantes (2,3). Limpie la barra a anclar por medios mecánicos hasta que esté totalmente libre de óxido, grasa o cualquier partícula o material contaminante (previo a su colocación).

La barra debe estar completamente recta para que el epóxico quede en todo su contorno.

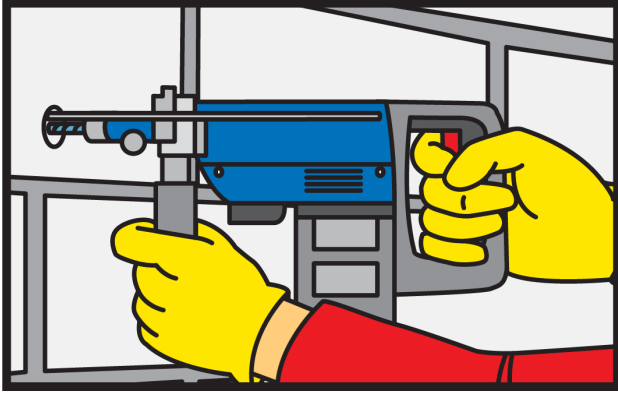
METODO DE APLICACIÓN / HERRAMIENTAS

Sikadur AnchorFix-4 viene envasado en dos cartuchos plásticos gemelos, listo para ser usado. Retire los tapones de salida del producto de los cartuchos y ajuste la boquilla de mezclado y salida del producto. Instale luego los cartuchos gemelos en la pistola AnchorFix-4/3001 (de doble embolo) de Sika.

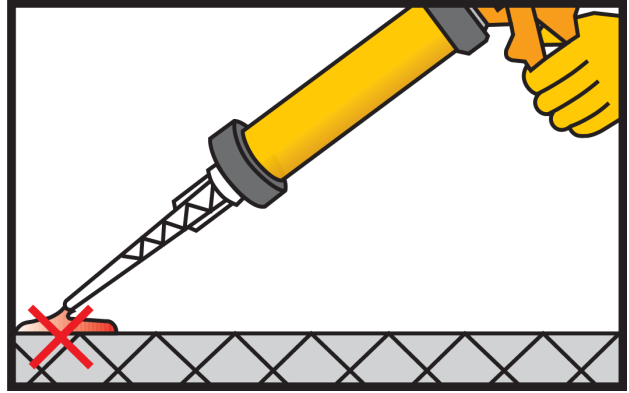
Presione el gatillo aprox. 2 veces (no en la perforación) hasta que por la punta de la boquilla salga el adhesivo con un color y consistencia uniforme. No utilice este material (4). Introduzca la boquilla hasta el fondo de la perforación, inyecte el adhesivo y llene hasta 3/4 de la perforación (aprox.), retire suavemente la boquilla a medida que se llene el hueco. En huecos profundos usar extensión.

Evitar la inclusión de aire (5). Después de limpiar la barra a anclar introdúzcala girándola lentamente hasta que esta toque el fondo de la perforación de tal forma que el Sikadur AnchorFix-4 se desplace a la superficie para garantizar que este ocupe la totalidad de la longitud del anclaje (6). Limpie el sobrante si es necesario y garantice que el elemento no se mueva durante las próximas 4 horas.

1



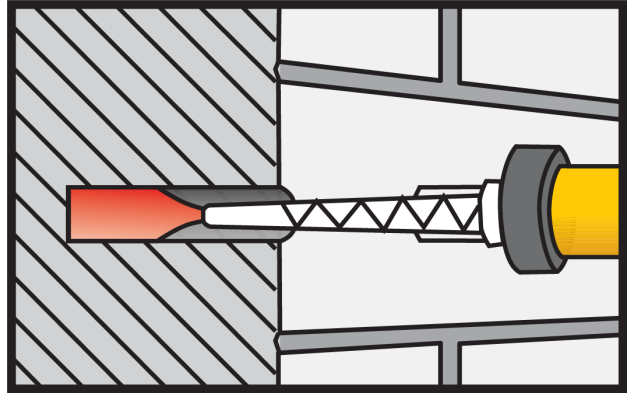
4



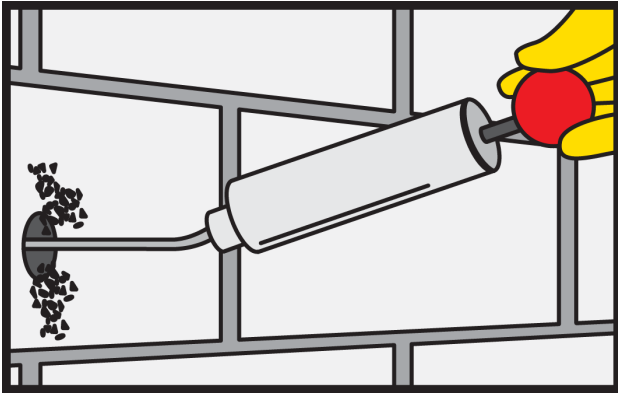
2



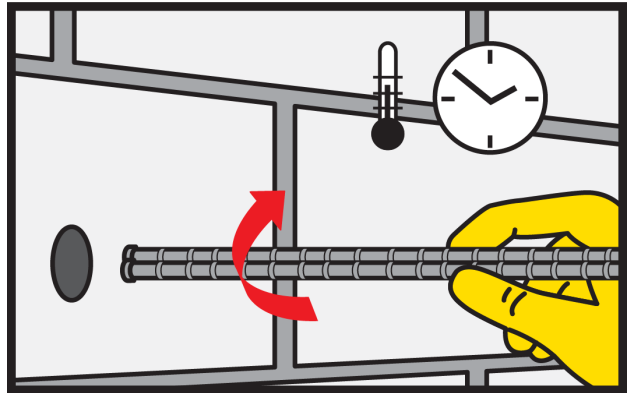
5



3



6



LIMITACIONES

- Utilice preferiblemente todo el contenido del cartucho gemelo de forma continua.
- Las características del sistema de anclaje (profundidad, diámetro, distancias entre anclajes, y al borde) deben ser definidas por el diseñador.
- Precalentar el producto hasta máximo 35°C cuando la temperatura sea inferior a 6°C.
- No se debe aplicar soldadura a elementos metálicos pegados con el adhesivo epóxico ya que seguramente se sobrepasará la temperatura máxima admisible de servicio del adhesivo, con ablandamiento o daño del mismo y falla en la pega.
- La temperatura ambiente durante la aplicación debe estar por lo menos 3°C sobre el punto de rocío.
- La temperatura de servicio del sistema de pega debe estar por debajo de la temperatura de deflexión (HDT) del adhesivo.

NOTAS

Los usuarios deben referirse siempre a la versión local más reciente de la Hoja Técnica del Producto cuya copia será suministrada al ser solicitada.

RESTRICCIONES LOCALES

Este producto puede variar en su funcionamiento o aplicación como resultado de regulaciones locales específicas. Por favor, consulte la hoja técnica del país para la descripción exacta de los modos de aplicación y uso.

ECOLOGIA, SALUD Y SEGURIDAD

En caso de presentarse contacto con la piel, lávese de inmediato con agua y jabón. Si ha habido contacto con los ojos, lávese de inmediato con abundante agua durante por lo menos 15 minutos. Acuda al médico de inmediato. En caso de manifestarse problemas respiratorios, lleve a la persona afectada a un sitio ventilado. Quítese la ropa contaminada y lávela antes de volverla a utilizar. Manténgase fuera del alcance de los niños. Consulte la hoja de seguridad para obtener información más detallada.

NOTAS LEGALES

La información, y en particular las recomendaciones relacionadas con la aplicación y uso final de los productos Sika, se proporcionan de buena fe, con base en el conocimiento y la experiencia actuales de Sika sobre los productos que han sido apropiadamente almacenados, manipulados y aplicados bajo condiciones normales de acuerdo con las recomendaciones de Sika. En la práctica, las diferencias en los materiales, sustratos y condiciones actuales de las obras son tales, que ninguna garantía con respecto a la comercialidad o aptitud para un propósito particular, ni responsabilidad proveniente de cualquier tipo de relación legal pueden ser inferidos ya sea de esta información o de cualquier recomendación escrita o de cualquier otra asesoría ofrecida. El usuario del producto debe probar la idoneidad del mismo para la aplicación y propósitos deseados. Sika se reserva el derecho de cambiar las propiedades de los productos. Los derechos de propiedad de terceras partes deben ser respetados. Todas las órdenes de compra son aceptadas con sujeción a nuestros términos de venta y despacho publicadas en la página web: col.sika.com.

Sika Colombia S.A.S

Vereda Canavita, Km 20.5 Autopista Norte
Tocancipá Cundinamarca Colombia
phone: +57 1 878 6333
e-mail: sika_colombia@co.sika.com
web: col.sika.com



Responsabilidad Integral



ISO 9001
Icontec
Código: CO-BC 033-1



ISO 14001
Icontec
Código: CO-SA 006-1

Hoja de Datos del Producto
Sikadur AnchorFix-4
Junio 2017, Versión 01.01
020205010030000001

SikadurAnchorFix-4-es-CO-(06-2017)-1-1.pdf

